





ANDAMIO EUROPEO
DE FACHADA


NOR48[®]

Elementos Nor48®


	P010201	MARCOS DE ANDAMIO CERRADO DE 2m	Peso (kg)
	P0102010350G	Marco Cerrado Nor48® - F 0,35x2,0m galv.	20,50
	P0102010700G	Marco Cerrado Nor48® - F 0,7x2,0m galv.	19,60
	P0102011000G	Marco Cerrado Nor48® - F 1,0x2,0m galv.	24,50
	P0102030700G	Marco Cerrado Nor48® - 0,7x2,0m ganc. int. galv.	19,80
	P0102031000G	Marco Cerrado Nor48® - 1,0x2,0m ganc. int. galv.	24,70


	P010202	MARCOS DE ANDAMIO ABIERTO DE 2m	Peso (kg)
	P0102020700G	Marco Abierto Nor48® - A 0,7x2,0m galv.	18,90


	P010208	MARCOS DE ANDAMIO CERRADO DE 1m	Peso (kg)
	P0102080700G	Marco Cerrado Nor48® - F 0,7x1,0m galv.	11,50
	P0102081000G	Marco Cerrado Nor48® - F 1,0x1,0m galv.	12,60


	P010210	MARCOS DE PASO DE 2,3m	Peso (kg)
	P0102101400G	Marco de paso Nor48® 1,4x2,3m galv.	27,50
	P0102900005G	Refuerzo p/ barras de paso	5,10


	P010212	BARRAS ESTÁNDAR	Peso (kg)
	P0102120700G	Barra Nor48® de 0,70m galv.	1,19
	P0102121058G	Barra Nor48® de 1,00m galv.	1,50
	P0102121442G	Barra Nor48® de 1,50m galv.	2,33
	P0102121942G	Barra Nor48® de 2,00m galv.	3,30
	P0102122500G	Barra Nor48® de 2,50m galv.	3,90
	P0102123000G	Barra Nor48® de 3,00m galv.	4,58



	P010215	BARRA EXTENSIBLE	Peso (kg)
	P0102151200G	Barra extensible Nor48® de 1,2m galv.	3,76

	P010218	DIAGONALES ESTÁNDAR PARA 2m	Peso (kg)
	P0102182114G	Diagonal Nor48® de 0,70x2,0m galv.	7,30
	P0102182258G	Diagonal Nor48® de 1,00x2,0m galv.	7,80
	P0102182462G	Diagonal Nor48® de 1,50x2,0m galv.	8,50
	P0102182784G	Diagonal Nor48® de 2,00x2,0m galv.	9,60
	P0102183198G	Diagonal Nor48® de 2,50x2,0m galv.	10,90
	P0102183603G	Diagonal Nor48® de 3,00x2,0m galv.	12,30

	P010219	DIAGONALES ESTÁNDAR PARA 1m	Peso (kg)
	P0102191414G	Diagonal Nor48® de 1,00x1,0m galv.	5,00
	P0102191755G	Diagonal Nor48® de 1,50x1,0m galv.	7,30
	P0102192184G	Diagonal Nor48® de 2,00x1,0m galv.	7,50
	P0102192693G	Diagonal Nor48® de 2,50x1,0m galv.	9,20
	P0102193162G	Diagonal Nor48® de 3,00x1,0m galv.	10,80


	P010223	RODAPIES LATERALES	Peso (kg)
	P0102230700	Rodapie lateral Nor48® c/ 0,70m	2,05
	P0102231000	Rodapie lateral Nor48® c/ 1,00m	2,36

	P010224	RODAPIES FRONTALES	Peso (kg)
	P0102240700	Rodapie frontal Nor48® c/ 0,70m	2,50
	P0102241058	Rodapie frontal Nor48® c/ 1,00m	2,80
	P0102241442	Rodapie frontal Nor48® c/ 1,50m	3,40
	P0102241942	Rodapie frontal Nor48® c/ 2,00m	4,10
	P0102242500	Rodapie frontal Nor48® c/ 2,50m	5,60
	P0102243000	Rodapie frontal Nor48® c/ 3,00m	6,25

 	P010228	FINAL DE ANDAMIO	Peso (kg)
	P0102280100G	Final de andamio simple c/ 1,0m galv.	4,00
	P0102280700G	Final de andamio c/ 0,7x1,0m galv.	5,65
	P0102281000G	Final de andamio c/ 1,0x1,0m galv.	6,00
	P0102280701G	Final de andamio c/ 0,70 x2,0m galv.	9,31

	P010229	FINAL DE ANDAMIO LATERAL	Peso (kg)
	P0102290700G	Final de andamio lateral c/ 0,7x1,0m galv.	10,46
	P0102291000G	Final de andamio lateral c/ 1,0x1,0m galv.	12,20

	P010231	BARANDILLAS LATERALES	Peso (kg)
	P0102310700G	Barandilla lateral Nor48® de 0,7m galv.	2,53
	P0102311000G	Barandilla lateral Nor48® de 1,0m galv.	3,07

	P010233	INICIADORES	Peso (kg)
	P0102330700G	Iniciador de base Nor48® 0,7m galv.	2,41
	P0102331000G	Iniciador de base Nor48® 1,0m galv.	3,07



 	P010235	VIGAS DE CELOSÍA	Peso (kg)
	P0102352500G	Viga de Celosía Nor48® de 2,5m galv.	19,75
	P0102353000G	Viga de Celosía Nor48® de 3,0m galv.	23,50
	P0102354000G	Viga de Celosía Nor48® de 4,0m galv.	31,00
	P0102355000G	Viga de Celosía Nor48® de 5,0m galv.	38,30
P0102356000G	Viga de Celosía Nor48® de 6,0m galv.	49,00	


	P010237	ESCUADRAS	Peso (kg)
	P0102370300G	Escuadra de plataforma Nor48® de 0,30m galv.	4,05
	P0102380300G	Escuadra plataf. Nor48® 0,30m c/enchufe galv.	5,74


	P010239	ESCUADRAS DE MONTAJE	Peso (kg)
	P0102390700G	Escuadra de montaje Nor48® de 0,70m galv.	7,00
	P0102391000G	Escuadra de montaje Nor48® de 1,0m galv.	15,50

	P010243	VISERA DE CASCOTES	Peso (kg)
	P0102432000G	Visera de cascotes de 2,0m galv.	6,30

	P010244 SOPORTES DE PLATAFORMAS		Peso (kg)
	P0102440700G	Soporte de plataforma Nor48® c/ 0,70m galv.	3,25
	P0102441000G	Soporte plataf Nor48® c/ 0,7m c/ fix galv.	3,50
	P0102450700G	Soporte de plataforma Nor48® c/ 1,00m galv.	3,70


	P010248 ADAPTADORES		Peso (kg)
	P0102480001G	Adaptador NOR48® / ADAPT® galv.	3,00
	P0102480010G	Adaptador NOR48® de 10 mm galv.	1,08


	P010249 GUARDA-CUERPOS DE MONTAJE		Peso (kg)
	P0102490001G	Guarda-cuerpos de montaje NOR48® galv.	4,00



	P010290 ACCESORIOS NOR48®		Peso (kg)
	P0102902500G	Barra telescópica 2,0-2,5m - G. Cuerpos Mont.	6,80
	P0102903000G	Barra telescópica 2,5-3,0m - G. Cuerpos Mont.	7,00

	P010290 ACCESORIOS NOR48®		Peso (kg)
	P0102900003Z	Tornillo con Chaveta Nor48® zic.	0,35
		P0102900004G	Abrazadera Nor48® con Chaveta galv.
	P0102900006G	Abrazadera para Rodapié galv.	0,90


Elementos Comunes de Andamios


	P010101 TUBO CON ENCHUFE		Peso (kg)
	P0101010500G	Tubo con enchufe 0,50m galv.	2,10
	P0101011000G	Tubo con enchufe 1,00m galv.	3,70
	P0101011500G	Tubo con enchufe 1,50m galv.	5,33
	P0101012000G	Tubo con enchufe 2,00m galv.	6,96
	P0101012500G	Tubo con enchufe 2,50m galv.	8,60
	P0101013000G	Tubo con enchufe 3,00m galv.	10,11


	P010102 TUBO DE ACERO		Peso (kg)
	P0101020500G	Tubo de acero de 0,50m galv.	1,63
	P0101021000G	Tubo de acero de 1,00m galv.	3,25
	P0101021500G	Tubo de acero de 1,50m galv.	4,90
	P0101022000G	Tubo de acero de 2,00m galv.	6,50
	P0101023000G	Tubo de acero de 3,00m galv.	9,75
	P0101024000G	Tubo de acero de 4,00m galv.	13,00
	P0101025000G	Tubo de acero de 5,00m galv.	16,25
P0101026000G	Tubo de acero de 6,00m galv.	19,50	

	P010103	BASES DE APOYO	Peso (kg)
	P0101030150G	Base de apoyo de 150mm galv.	0,95
	P0101030160G	Base de apoyo superior de 160mm galv.	0,95


	P010104	VIGAS PARALELAS	Peso (kg)
	P0101042300G	Viga paralela de 2,30m galv.	15,00
	P0101043300G	Viga paralela de 3,30m galv.	23,50
	P0101044300G	Viga paralela de 4,30m galv.	31,00
	P0101045300G	Viga paralela de 5,30m galv.	38,30
	P0101046300G	Viga paralela de 6,30m galv.	44,00
	P0101048400G	Viga paralela de 8,40m galv.	60,45


	P010105	TUBOS DE AMARRE	Peso (kg)
	P0101050450G	Tubo de Amarre 450x20mm galv.	2,00
	P0101051000G	Tubo de Amarre 1000x20mm galv.	3,97
	P0101051500G	Tubo de Amarre 1500x20mm galv.	4,95


	N559	TACOS DE NYLON	Peso (kg)
	N559010140000075	Taco de nylon exp. de 14x75mm	0,01


	P010106	NIVELADORES DE BASE	Peso (kg)
	P0101060500G	Husillo c/ 0,50m galv.	2,65
	P0101060800G	Husillo c/ 0,80m galv.	3,56


	P010107	NIVELADORES CON PLACA GIRATÓRIA	Peso (kg)
	P0101070500G	Husillo con Placa girat. c/ 0,50m galv.	3,44
	P0101070800G	Nivelador con Placa girat. c/ 0,80m galv.	4,16


	P010108	CABEZALES CON NIVELADOR	Peso (kg)
	P0101080500G	Cabezal 230x145mm con niv. 0,50m galv.	4,90
	P0101080800G	Cabezal 230x145mm con niv. 0,80m galv.	5,85


	P010110	CABEZAL FIJO	Peso (kg)
	P0101100165G	Cabezal Fijo 230x145mm Ø48mm con 165mm Galv.	2,95
	P0101110105G	Cabezal Fijo 230x150mm Ø25mm con 105mm Galv.	2,60

	P010114	ESCUADRAS DE POLEA	Peso (kg)
	P0101140600G	Escuadra de polea 600mm galv.	11,50


	N50	POLEA	Peso (kg)
	N501003000o50300	Polea - CARRUCOLA K50	4,40


	P010150	PLATAFORMAS ESTÁNDAR EN ACERO DE 300mm	Peso (kg)
	P0101501058G	Plataforma metálica de 1,00m galv.	8,80
	P0101501442G	Plataforma metálica de 1,50m galv.	11,00
	P0101501942G	Plataforma metálica de 2,00m galv.	15,50
	P0101502500G	Plataforma metálica de 2,50m galv.	18,20
	P0101503000G	Plataforma metálica de 3,00m galv.	22,20


	P010152	PLATAFORMAS ESTÁNDAR EN ACERO DE 200mm	Peso (kg)
	P0101521058G	Plataforma metálica de 1,00x0,20m galv.	6,75
	P0101521442G	Plataforma metálica de 1,50x0,20m galv.	8,75
	P0101521942G	Plataforma metálica de 2,00x0,20m galv.	11,50
	P0101522500G	Plataforma metálica de 2,50x0,20m galv.	15,20
	P0101523000G	Plataforma metálica de 3,00x0,20m galv.	17,00


	P010154 PLATAFORMAS ESPECÍFICAS NOR48® EN ACERO		Peso (kg)
	P0101540700G	Plataforma metálica Nor48® de 0,70m galv.	6,30
	P0101520700G	Plataforma metálica de 0,70x0,20m galv.	4,40


	P010163 PLATAFORMAS SERVICIO EN ALUMINIUM/ CC DE 600mm		Peso (kg)
	P0101631942	Plataforma de acceso en alum/cc de 2,0m	22,00
	P0101632500	Plataforma de acceso en alum/cc de 2,5m	25,40
	P0101633000	Plataforma de acceso en alum/cc de 3,0m	29,60
	N524L5350h002100	Escalera de servicio 2100x350x43mm	2,60


	P010167 PLATAFORMA DE COMPENSACIÓN		Peso (kg)
	P0101671058G	Plataforma de compensación 1,0 x0,15m	5,00
	P0101671442G	Plataforma de compensación 1,50x0,15m	7,05
	P0101671942G	Plataforma de compensación 2,0x0,15m	9,75
	P0101672500G	Plataforma de compensación 2,50 x0,15m	12,75
	P0101673000G	Plataforma de compensación 3,0x0,15m	15,60


	P010168 TABLONES DE METAL 200mm		Peso (kg)
	P0101681000G	Tablón metálico 1,0x0,2m galv.	5,80
	P0101681500G	Tablón metálico 1,5x0,2m galv.	8,45
	P0101682000G	Tablón metálico 2,0x0,2m galv.	11,21
	P0101682500G	Tablón metálico 2,5x0,2m galv.	13,90


	P010118 ESCALERILLA DE ACERO GAL.		Peso (kg)
	P0101181000G	Escalera de Acero 1000x350mm galv.	7,00
	P0101181500G	Escalera de Acero 1500x350mm galv.	10,00
	P0101182000G	Escalera de Acero 2000x350mm galv.	12,90
	P0101183000G	Escalera de Acero 3000x350mm galv.	18,75
P0101189350G	Adaptador p/ Escalera de Acero 350mm galv.	2,00	

	P010244 SOPORTES DE PLATAFORMA		Peso (kg)
	P0102441500G	Soporte de plataforma Nor48® c/ 1,50m galv.	5,70
	P0102442000G	Soporte de plataforma Nor48® c/ 2,00m galv.	7,30
	P0102442500G	Soporte de plataforma Nor48 c/ 2,50m galv.	9,00
	P0102443000G	Soporte de plataforma Nor48® c/ 3,00m galv.	10,60

	N45 ABRAZADERAS FIJAS		Peso (kg)
	N45N5B0480000004	Abrazadera fija galv.	1,22

	N46N ABRAZADERA GIRATÓRIA		Peso (kg)
	N46N5B0480000005	Abrazadera giratoria galv.	1,14

	N47 PASADOR		Peso (kg)
	N470610500080000	Pasador 50 p/ andamio	0,10

	N495 RUEDAS		Peso (kg)
	N495602000000500	Rueda con regulacion 0,5m - 200/NST-200	5,60